




手機攝影課程

SMART PHONE PHOTOGRAPHY COURSE



CONTACT US

-  +852 96772501
-  course@zim-tech.com
-  <http://academy.zim-tech.com>

手機攝影課程

課程簡介

隨著時代的進步和數碼科技的普及，手機成為了生活的日常，而大家都只需使用手機就能輕鬆進行拍攝。只要懂得留意身邊值得拍攝的細節，學會了構圖方法，簡單的手機也可以拍出有深度和充滿創意的相片。導師會在課程中用不同作品來分析拍攝技巧，其後再欣賞及分析他人成功的相片，讓學員了解及學習構圖技巧及設計、光線運用、說故事方式等提升攝影水平的技巧，拍出滿意的作品和效果。

課程資訊

課程費用: HK\$1,200

課程總時數: 8小時

上課時間: 09:00 - 13:00, 14:00 - 18:00

上課地點: 荃灣沙咀道 40-50 號榮豐工業大廈 15 樓 12 室

導師: Jennifer Lui

攜帶裝備: 任何備有拍攝功能的智能電話

手機攝影課程

課程內容

第一部分：認識手機相機的功能及基本拍攝技巧

了解自己手機相機的功能及掌握如何拍出高質相片的法則，包括不同的手機拍照原理、拍攝參數、手機與相機比較等，讓學員能在短時間內學懂運用手機拍照技術及學習手機鏡頭的特性，改善用手機拍攝的習慣與思維，建立自信心。

- 手機拍攝的基本操作
- 手機拍攝功能的設定
- 構圖及拍攝技巧
- 如何簡單應用構圖作拍攝
- 學習在大環境下尋找構圖
- 手機拍攝與相機拍攝的差異

第二部分：創意構圖及實習

重點教授學員對手機拍照的美感和構圖技巧，包括網格線、焦點、自然光燈光、對稱影像和捕捉細節等，再利用後製執相 APP 為照片調色。導師更會推薦實用的手機拍攝 APP 及修圖 APP，讓學員用手機都可以拍攝出色的作品及創造獨一無二的風格。

- 如何捕捉重要的拍攝時刻
- 人像、風景、美食和商品的攝影應用技巧
- 手機攝影美感與創意
- 網格線、焦點、自然光燈光、對稱影像和捕捉細節
- 相片後製及調色應用
- 推薦實用的手機拍攝 APP 及修圖 APP